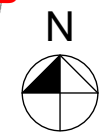










powierzchnia drogi dojazdowej ze służebnością przejazdu i przechodu

śmietnik



**ZESTAWIENIE POWIERZCHNI:**

Nazwa	Powierzchnia [m <sup>2</sup> ]
<b>A-B-F-E Powierzchnia działki 62/1</b>	<b>1 918</b>
<b>A-B-C-D Powierzchnia działki objęta inwestycją</b>	<b>1 434,2</b>
<b>Powierzchnia działki do wyłącznego korzystania</b>	
 Powierzchnia działki lokalu 1	350,8
 Powierzchnia działki lokalu 2	190,2
 Powierzchnia działki lokalu 3	190,2
 Powierzchnia działki lokalu 4	351,5
 Powierzchnia drogi dojazdowej ze służebnością przejazdu i przechodu	132,8
 Powierzchnia drogi wewnętrznej do wspólnego korzystania przed garażami	218,7

8.152.07.24.12

	1	2	3	4	5	6	7
A							
B							